

Het inmeten van de plisséhordeur Platina

Montage op het kozijn (door Horrenfabriek.com laten bepalen)

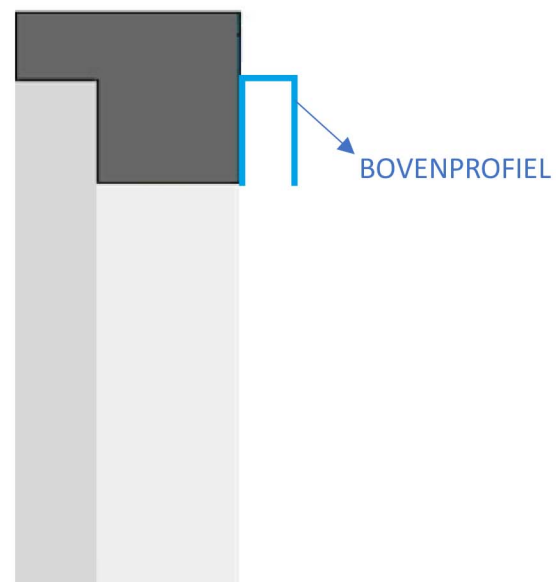
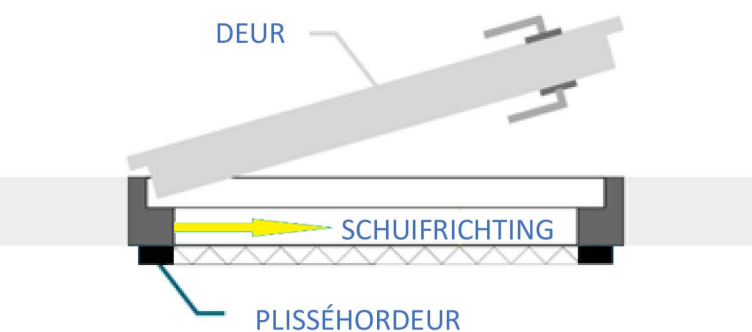
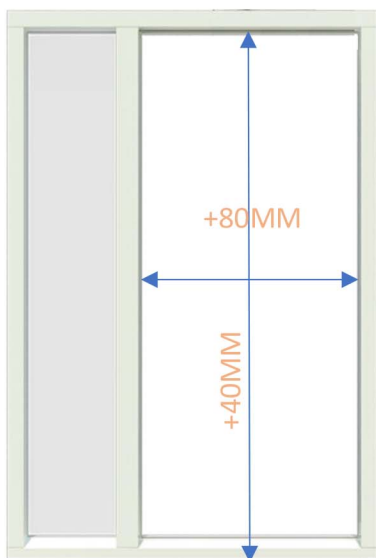
Voor montage **op het kozijn**, geeft u de **in het kozijn** maten op.
Wij berekenen de **montageset** voor u erbij zodat uw hor altijd
precies op maat geleverd kan worden.

Breedte:

Wij vragen aan u de breedte tussen de kozijnstijlen in mm in te vullen.

Hoogte:

Wij vragen aan u de hoogte te meten vanaf de afgewerkte vloer tot aan de
onderzijde van de bovenste kozijnstijl.



Montage op het kozijn (door u zelf te bepalen)

Indien u zelf uw maten door wilt geven dan vragen wij u om uw totale breedte door te geven en de totale hoogte die u denkt nodig te hebben.

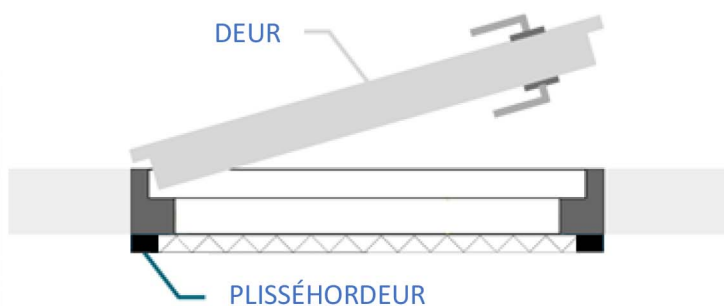
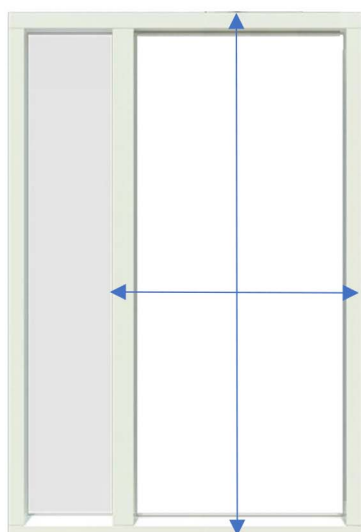
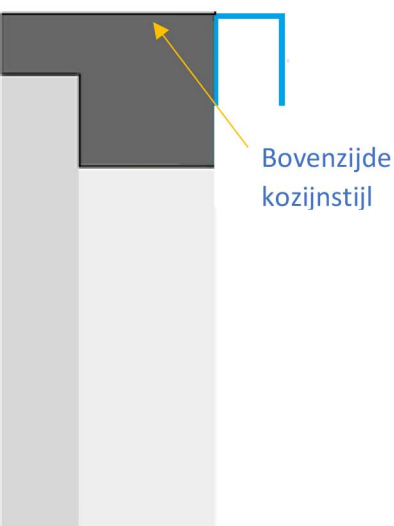
Let wel op dat u probeert te meten vanaf de afgewerkte vloer tot aan de bovenzijde van het kozijn.

Breedte:

Wij vragen aan u de grootste breedte op de kozijnstijlen in mm in te vullen. Houdt aub rekening met wat speling.

Hoogte:

Wij vragen aan u de hoogte te meten vanaf de afgewerkte vloer inclusief eventuele kozijndorpel tot aan de bovenzijde van de bovenste kozijnstijl. Let hierbij op afwerklatjes etc.



Specificaties van de plisséhordeur type Platina

De afmetingen:

- T/m 960mm breed is het gesloten pakket: 92mm
- Profiel links, rechts en boven: 40mm breed en 28mm diep

