

# Het inmeten van de voorzethor

## Montage op het kozijn (door Horrenfabriek.com laten bepalen)

Voor montage **op het kozijn**, geeft u de **in het kozijn** maten op.  
Wij berekenen de buitenmaten voor u voor u erbij zodat uw hor altijd  
precies op maat geleverd kan worden.


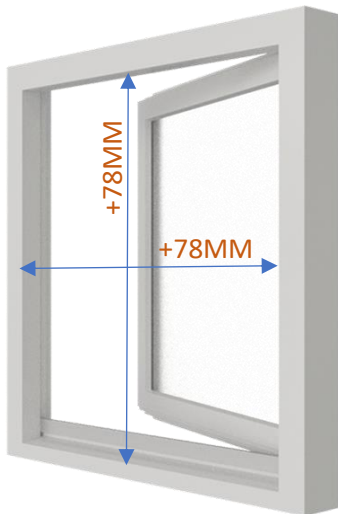
### Breedte:

Wij vragen aan u de breedte tussen de kozijnstijlen in mm in te vullen.

### Hoogte:

Wij vragen aan u de hoogte tussen de kozijnstijlen in mm in te vullen.  
Wij tellen bij uw maat zowel in de breedte als in de hoogte **78mm op**.

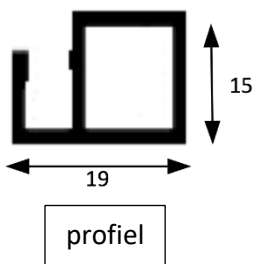
**Houd aub rekening met de montageruimte van eventuele montagenokken,  
scharnieren en magneten.**



montagenok  
Ø 12mm



scharnier  
dikte 12mm



# Het inmeten van de voorzethor

## Montage op het kozijn (door u zelf te bepalen)

Indien u zelf uw maten door wilt geven dan vragen wij u om uw totale breedte en de totale hoogte die u denkt nodig te hebben in millimeters door te geven. Wij leveren uw hor in de maat die u opgeeft. Deze maat is exclusief eventuele montagenokken, scharnieren en magneten.


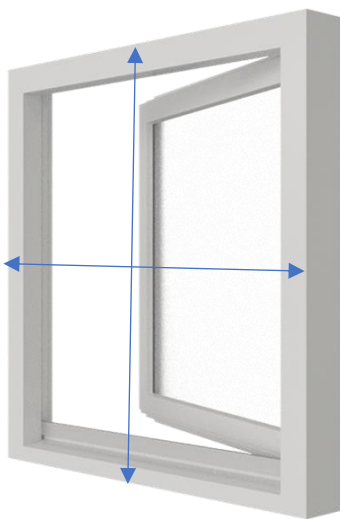
### Breedte:

Wij vragen aan u de door u ingemeten breedte in mm in te vullen.

### Hoogte:

Wij vragen aan u de door u ingemeten hoogte in mm in te vullen.

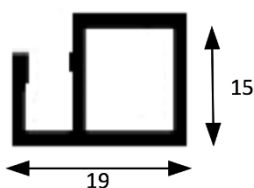
**Houd aub rekening met de montageruimte van eventuele montagenokken, scharnieren en magneten en natuurlijk de speling die u wilt hebben.**



montagenok  
Ø 12mm



scharnier  
dikte 12mm



Profielmaten